

MEERJARENPLAN BEHEER SPEELVOORZIENINGEN 2010 - 2014

CULEMBORG, 19 OKTOBER 2009

INHOUDSOPGAVE

1.	Inleiding	3
1.1.	Aanleiding	3
1.2.	Doel	3
1.3.	Huidige situatie	4
2.	Huidige situatie	5
2.1.	Algemeen	5
2.2.	Het Attractiebesluit	5
2.3.	Speelruimteplan.....	5
2.4.	ABS van Datacontrol	5
2.5.	Speeltuinen in beheer bij derden	6
2.6.	Huidige kwaliteit	7
3.	Wat willen we bereiken?	8
3.1.	Kwaliteit behouden	8
3.2.	Meerjarenplan vervanging speelvoorzieningen	8
3.3.	Vervangen toestellen	8
4.	Kosten.....	9
4.1.	Huidige situatie	9
4.2.	Meerjaren vervangingsplan	10
1.	Bijlage meerjaren vervangingsplan.....	12
2.	Bijlage Beeldkwaliteit beheer openbare ruimte	23
3.	Bijlage Kapitaallasten	24

1. Inleiding

1.1. Aanleiding

Voor diverse kapitaalgoederen van de gemeenten hebben we meerjaren onderhoudsplannen vastgesteld. Voor speeltoestellen is dit nog niet gedaan. Er is nog geen goed overzicht van de vervangingsinvesteringen en het benodigde budget hiervoor, de nadruk bij speeltoestellen ligt momenteel op inspectie en onderhoud. Daarom is besloten een meerjarenplan beheer speelvoorzieningen op te stellen.



Het meerjarenplan beheer speelvoorzieningen heeft betrekking op het beheer en onderhoud van speeltoestellen. Naast inspectie en onderhoud is ook de vervanging van speeltoestellen opgenomen in het meerjarenplan.

1.2. Doel

Het doel van het meerjarenplan beheer speelvoorzieningen is meer inzicht te krijgen in het beheer van de speeltoestellen en hiermee duurzame en veilige speelvoorzieningen realiseren en/of behouden

Het meerjarenplan beheer speelvoorzieningen heeft betrekking op alle speelvoorzieningen in beheer bij de gemeente. Onder speelvoorzieningen wordt verstaan: speel- en sporttoestellen inclusief de valdempende ondergronden en jongerenontmoetingsplaatsen (JOPS). Het meerjarenplan beheer speelvoorzieningen richt zich op de technische kwaliteit en veiligheid. Ook wordt een link gelegd met

het rapport Beeldkwaliteit beheer openbare ruimte van maart 2009. Hierin is de beeldkwaliteit van speeltoestellen opgenomen (zie verder paragraaf 2.6).

1.3. Huidige situatie

Momenteel is er geen structureel budget voor de vervanging van speeltoestellen en valondergronden. Dit is een onwenselijke situatie.



2. Huidige situatie

2.1. Algemeen

Culemborg heeft momenteel 90 speelplaatsen met in totaal 350 speeltoestellen, variërend van wipkip tot skatebaan. De speeltoestellen zijn in een technisch goede staat en voldoen aan de eisen van het Attractiebesluit.



2.2. Het Attractiebesluit

Speeltoestellen moeten voldoen aan het Warenwetbesluit Attractie- en speeltoestellen, meestal Attractiebesluit genoemd. In het Attractiebesluit worden eisen gesteld aan de speeltoestellen en ook aan de ondergronden. In het Attractiebesluit staat dat speeltoestellen veilig geproduceerd en beheerd moeten worden. Het betreft hier uitsluitend speeltoestellen bestemd voor publiek gebruik, speeltoestellen van kinderdagverblijven en van niet vrij toegankelijke inrichtingen vallen hier ook onder. Het maakt niet uit of de speeltoestellen in de buitenlucht of in een binnenruimte staan opgesteld.

De beheerder, in dit geval de gemeente, moet ervoor zorgen dat het toestel veilig te gebruiken is. Dat wil zeggen dat het veilig geïnstalleerd en goed onderhouden moet zijn. Dit geldt ook voor het bodemmateriaal.

Elk speeltoestel moet een logboek hebben. In dit logboek moeten gegevens over de fabrikant/importeur, de installateur, eigenaar en beheerder staan. Tevens staan hierin gegevens over het toestel zelf, keuringen, inspecties, onderhoud en ongevallen. De beheerder houdt het logboek bij en bewaart dit.

In Culemborg wordt van alle toestellen een logboek bijgehouden. De toestellen worden jaarlijks geïnspecteerd door de gemeente en indien nodig wordt onderhoud gepleegd.

2.3. Speelruimteplan

In 2000 is het speelruimteplan vastgesteld. Doel van het speelruimteplan was het ontwikkelen en beheren van kwalitatief goede en interessante speelterreinen, waar zowel kinderen als omwonenden tevreden mee zijn. Het speelruimteplan wordt afgerond in 2009. In 2005 is het speelruimteplan geëvalueerd en is een nieuw uitvoeringsplan opgesteld. Hiervoor is een bedrag van € 200.000,- beschikbaar gesteld. Met het budget zijn diverse nieuwe speelplaatsen aangelegd en bestaande speelplaatsen gerenoveerd. In 2009 zal het laatste budget geïnvesteerd worden in onder andere de herinrichting van de speeltuinen aan de Appelboom, de Moerbeiboom en de Lekdijkstraat.

Het budget van het speelruimteplan is voor een groot deel ingezet voor de vervanging van bestaande speeltoestellen. Nu de uitvoering van het speelruimteplan ten einde loopt, vervalt ook het bijbehorende budget. Dat betekent dat de vervanging van toestellen betaald moet worden uit de reguliere budgetten. Dit is geen wenselijke situatie.

2.4. ABS van Datacontrol

De gemeente Culemborg registreert de gegevens, het uitgevoerde onderhoud en de inspecties aan speeltoestellen in het 'Aantoonbaar Beheer Systeem (ABS)' van Data Control Transponder



Technology. Met deze techniek kunnen alle onderhoudsacties en inspecties aantoonbaar vastgelegd worden. Alle speeltoestellen zijn voorzien van een transponder, die uitgelezen kan worden met een handheld computer. De gegevens kunnen direct ingevoerd worden en worden overgezet naar de software.

In het voorjaar van 2009 zijn van alle speeltoestellen naast de technische gegevens ook de financiële gegevens (o.a. aanschafwaarde, afschrijvingstermijn) ingevoerd in ABS.

2.5. Speeltuinen in beheer bij derden

De Stichting Speeltuin Culemborg (SSC) is verantwoordelijk voor het onderhoud en beheer van de speeltoestellen op de speeltuin bij De Heuvel. De speeltuin bij De Heuvel is evenals de kinderboerderij, de verschillende activiteiten die door Natuur en milieueducatie georganiseerd worden en de Natuurtuin, een voorziening die grote bezoekersaantallen trekt. De speeltoestellen op De Heuvel zijn eigendom van de SSC. De ondergrond is eigendom van de gemeente.



In 2007 is in opdracht van de gemeente de gehele speeltuin gerenoveerd. Alle toestellen zijn vervangen of opgeknapt. Ook is in dat jaar een overeenkomst met de SSC afgesloten waarin afspraken zijn gemaakt over het onderhoud en beheer van de speeltuin. Zo is de Stichting verantwoordelijk voor het veilig installeren en onderhouden van de speeltoestellen, de periodieke inspectie van de speeltoestellen en het opstellen, bijhouden en bewaren van een logboek van de speeltoestellen. De gemeente draagt bij aan de onderhoudskosten en is verantwoordelijk voor regelmatig toezicht en klein onderhoud. Ook zorgt de gemeente voor het in stand houden van de ondergronden van de speeltoestellen volgens de eisen gesteld in het Warenwetbesluit attractie- en speeltoestellen. Tenslotte worden de speeltoestellen door de gemeente twee maal per jaar geïnspecteerd op veiligheid zoals voor de overige speeltoestellen in de Gemeente gebruikelijk is.

Speelvoorzieningen bij scholen (op het schoolplein) maken geen onderdeel uit van dit meerjarenplan. Deze speeltoestellen zijn de verantwoordelijkheid van de scholen zelf en dienen door de scholen onderhouden te worden. Een uitzondering is de speelvoorziening bij het Praathuis. Deze speelvoorziening wordt gebruikt door de school, maar is ook bestemd voor algemeen gebruik. Met deze school zijn aparte afspraken gemaakt over de verantwoordelijkheid voor en het beheer van de speeltoestellen.

2.6. Huidige kwaliteit

Technische kwaliteit

Alle speeltoestellen in Culemborg voldoen aan de eisen van het Attractiebesluit. De technische kwaliteit van de speeltoestellen is over het geheel genomen goed.

Klachten

In 2008 zijn er 11 klachten binnen gekomen over speeltoestellen. In 2009 tot aan juli 2009 16 klachten. Hieronder is een overzichtje opgenomen van het aantal en de aard van de klachten:

Klachten speeltoestellen	2008	2009
Kapot toestel (met name vandalisme)	3	6
Meldingen over overlast (bijv. van jongeren)	4	6
Overig	4	4
Totaal	11	16

Geconcludeerd kan worden dat het aantal klachten over speeltoestellen relatief laag is. Wel is het aantal vernielingen aan speeltoestellen toegenomen in 2009 (zie paragraaf 4.1).

Beeldkwaliteit

In 2009 is het rapport 'Beeldkwaliteit beheer openbare ruimte' vastgesteld. In het rapport Beeldkwaliteit beheer openbare ruimte wordt de kwaliteit van de openbare ruimte niet vastgelegd in technische eisen, maar in beelden en kwaliteiten. Deze hebben alleen betrekking op de (beeld)kwaliteit van het onderhoud. In het rapport zijn per beheerelement vijf kwaliteitsniveaus opgenomen, namelijk Zeer goed, Goed, Voldoende, Matig en Slecht. Deze kwaliteitsniveaus zijn zichtbaar gemaakt met behulp van beelden, een bijbehorende beschrijving van de onderhoudsinspanning en een kostenindicatie. In bijlage 2 worden deze kwaliteitsniveaus voor speeltoestellen weergegeven.

Bij het bepalen van de beeldkwaliteit van een beheerobject wordt een onderscheid gemaakt tussen 'status' en 'netheid'. De statuscriteria gaan in op de staat van het element (bijv. in welke mate is het beschadigd, staat het scheef e.d.), de netheidcriteria hebben betrekking op bijvoorbeeld zwerfvuil, onkruid, graffiti en hondenpoep

Ook voor speeltoestellen is de beeldkwaliteit beschreven. Uit een schouw, uitgevoerd medio 2009, blijkt dat de status van de speeltoestellen het rapportcijfer 7,5 krijgt (Goed). De netheid krijgt het gemiddelde cijfer 7,2 (Goed).

Conclusie

De huidige kwaliteit van de speeltoestellen is goed te noemen. De toestellen zijn veilig bespeelbaar en de meeste zijn in goede staat. Dit is onder andere te danken aan de uitvoering van het speelruimteplan en het periodieke onderhoud dat aan de speeltoestellen gepleegd wordt.

3. Wat willen we bereiken?

3.1. Kwaliteit behouden

Het doel van het meerjarenplan beheer speelvoorzieningen is het realiseren en/of behouden van een duurzaam en veilige speelvoorzieningen toestellen. De kwaliteit van de speeltoestellen is momenteel goed, er hoeft geen achterstallig onderhoud weggewerkt te worden. De komende jaren is het belangrijkste doel dan ook om de kwaliteit van de speeltoestellen goed te houden. Dit betekent dat er geïnvesteerd moet worden in periodieke inspecties, regelmatig onderhoud en het op tijd vervangen van de speeltoestellen.

3.2. Meerjarenplan vervanging speelvoorzieningen

Van alle speeltoestellen zijn de aanschafwaarde en het jaar van aanleg vastgelegd in het systeem ABS van Datacontrol. De gemiddelde afschrijvingstermijn van de speeltoestellen is op 12 jaar gezet. Met deze gegevens kan in beeld gebracht worden wat de komende jaren de vervangingskosten voor de speeltoestellen zijn. Om de speeltoestellen optimaal te kunnen beheren moet er een onderscheid gemaakt worden in de kosten voor jaarlijkse inspecties en periodiek onderhoud en de meerjaren vervangingskosten. Het is wenselijk om de vervangingskosten onder te brengen in een reserve. Het vervangingsplan is opgesteld voor de komende 10 jaar.

De ondergronden van de speeltoestellen zijn nog niet opgenomen in het systeem ABS van Datacontrol. Daarom is de volgende inschatting gemaakt. Als een toestel vervangen wordt, wordt ook de ondergrond vervangen (gemiddeld na twaalf jaar). Per toestel wordt een ondergrond van 20 m² aangehouden. De kosten, inclusief aanleg, bedragen € 75,- per m² exclusief BTW.

3.3. Vervangen toestellen

Als een toestel op de planning staat om vervangen te worden, wordt in eerste instantie bepaald of vervangen inderdaad noodzakelijk is. Blijkt het toestel nog in goede staat, dan zal het toestel een aantal jaren doorgeschoven worden. Andersom kan natuurlijk uit de periodieke inspecties blijken dat een toestel eerder vervangen moet worden. De meerjarenplanning is dus een dynamische planning.

Moeten toestellen vervangen worden, dan zal in overleg met de omwonenden worden bepaald wat voor een toestellen teruggeplaatst worden. Dit is onder andere afhankelijk van de leeftijd van de kinderen in de buurt en de wensen van de omwonenden.

4. Kosten

4.1. Huidige situatie

Hieronder is de begroting 2009 opgenomen voor het onderhoud van speeltoestellen. Het budget is een exploitatiebudget, dat incidenteel ook wordt gebruikt voor de vervanging van speeltoestellen.

fcl 6564103 Speelplaatsen

Ecl-nr	Omschrijving	Begroot
33214	Aanschaf materiaal	€ 30.291
34120	Kosten vandalismeschade	0
34125	Onderhoud speeltoestellen	€ 24.941
61001	Doorberekening kapitaallasten	€ 17.406
62350	Doorberekende uren tractie Ruimte tbv expl.	€ 4.226
62352	Doorberekende uren Staf Wijkzaken tbv expl.	€ 6.177
62353	Doorberekende uren Team Wijkbeheer tbv expl	0
62354	Doorberekende uren Team Stadsbeheer tbv expl.	€ 91.487
62355	Doorberekende uren Team stad: Werkplaats tbv expl.	0
62356	Doorberekende uren Team Planrealisatie tbv expl.	€ 8.180
62371	Doorberekende uren AfdMng. Stadsontwikk. tbv expl.	€ 20.050
Totaal		€ 202.758

Het budget 'Onderhoud speeltoestellen' wordt gebruikt voor onder andere de aanschaf van klein materiaal, herstel van ondergronden en updates van het systeem ABS van Datacontrol. Het budget voor 'Aanschaf materiaal' wordt met name gebruikt voor de incidentele vervanging van (delen van) toestellen en ondergronden.

Elk jaar gaat een deel van het budget voor speeltoestellen op aan vandalismeschade. Hieronder zijn de bedragen opgenomen die de laatste jaren hieraan zijn besteed:

	2006	2007	2008	2009*
Vandalismeschade	€ 8.660	€ 3.509	€ 4.256	€ 8.160

* Tot oktober 2009

Op het product speeltoestellen is geen budget geraamd voor vandalismeschade. In principe worden de kosten wel zoveel mogelijk geboekt op het product.



4.2. Meerjaren vervangingsplan

Met behulp van het systeem ABS van Datacontrol is een meerjaren vervangingsplan opgesteld. In bijlage 1 is dit vervangingsplan opgenomen. Uit de berekening volgt dat jaarlijks de volgende bedragen noodzakelijk zijn voor vervanging van de toestellen (inclusief vervangen ondergrond). De bedragen zijn exclusief plaatsingskosten. De toestellen worden binnen de eigen uren geplaatst (fcl 6564103, ecl 62354).

In onderstaande tabel zijn de investeringen opgenomen die de komende jaren noodzakelijk zijn voor het vervangen van de toestellen.

Benodigde investeringen voor vervangen van speeltoestellen (in € exclusief BTW)										
	2010	2011	2012	2013	2014	2015	2016	2017	2018	2019
Vervangen toestellen	28.286	24.585	54.345	57.658	41.990	105.323	79.102	54.336	59.578	31.703
Vervangen ondergrond	22.500	21.000	40.500	48.000	40.500	51.000	40.500	25.500	42.000	22.500
Totaal	50.786	45.585	94.845	105.658	82.490	156.323	119.602	79.836	101.578	54.203

Bovenstaande bedragen zijn op dit moment niet beschikbaar. Een klein deel van de benodigde vervangingen wordt nu betaald uit het exploitatiebudget (aanschaf materiaal), maar dit is lang niet dekkend. Er moet een reserve aangelegd worden voor de vervangingskosten van speeltoestellen.

Om de kosten te verdelen over meerdere jaren wordt voorgesteld de totale jaarlijkse investering af te schrijven in 12 jaar. Op deze manier kunnen in elk geval tot en met 2014 de speeltoestellen vervangen worden volgens het vervangingsplan. In 2014 zal een evaluatie plaatsvinden van het meerjarenplan en zal bekeken worden hoe de vervanging van toestellen in de toekomst veiliggesteld kan worden. Er zal een reserve in het leven geroepen worden voor de vervanging van de speeltoestellen. De dekking komt uit het product speelvoorzieningen en uit de stelpost areaaluitbreiding. Ook is er al een bedrag van ruim € 40.000 beschikbaar in de reserve beheer speelplaatsen.

Stand van de reserve speelvoorzieningen (in € exclusief BTW)										
	2010	2011	2012	2013	2014	2015*	2016*	2017*	2018*	2019*
Uitgaven										
Kapitaalslasten vervangen toestellen	-	6.771	12.646	24.881	38.182	47.920	66.967	80.500	87.988	98.045
Bestaande kapitaallasten	37.158	21.620	21.620	21.620	21.620	21.620	21.620	21.620	21.620	21.620
Totaal	37.158	28.391	34.266	46.501	59.802	69.540	88.587	102.120	109.608	119.665
Dekking										
Reserve beheer speelplaatsen	40.325									
Dekking lopende kapitaalslasten	37.158	21.620	21.620	21.620	21.620	21.620	21.620	21.620	21.620	21.620
Product speelvoorzieningen fcl 6564103 ecl 33214	20.000	20.000	20.000	20.000	20.000	20.000	20.000	20.000	20.000	20.000
Areaaluitbreiding	7.725	10.998	14.108	14.108 + pm	14.108 + pm	14.108 + pm	14.108 + pm	14.108 + pm	14.108 + pm	14.108 + pm
Totaal	105.208	52.618	55.728	55.728	55.728	55.728	55.728	55.728	55.728	55.728
Stand van de reserve										
Stand reserve per 31-12	68.050	92.277	113.738	122.965	118.892	105.080	72.222	25.830	-28.050	-91.986

* In 2014 vindt evaluatie plaats en wordt bekeken worden hoe de vervanging van toestellen in de toekomst veiliggesteld kan worden

1. Bijlage meerjaren vervangingsplan

Vervangjaar 2010						
naam	object code	locatie	bouwjaar	aanschafprijs	ondergrond	
VRIJBUITER	1120306	01.12.03 - Postmastraat	1995	€ 6.635	€	1.500
SCHILDPAD	1130101	01.13.01 - Torenmolenpad	1996	€ 725	€	1.500
VOGELZWERM	1140201	01.14.02 - Mimaspad	1999	€ 4.135	€	1.500
DUIKELREK	1140202	01.14.02 - Mimaspad	1999	€ 208	€	1.500
DUIKELREK	1140203	01.14.02 - Mimaspad	1999	€ 208	€	1.500
MOUNT BLANC	1140501	01.14.05 - Mia Boissevainpad	1999	€ 1.500	€	1.500
PAARD	2270503	02.27.05 - Meidoornpad nr 3	1996	€ 725	€	1.500
MOTOR	2270602	02.27.06 - Berkeboom	1996	€ 725	€	1.500
KLIMTOESTEL MET GLIJBAAN	2270603	02.27.06 - Berkeboom	1996	€ 4.605	€	1.500
KLIMBOOG	3310102	03.31.01 - Duizendblad 1	1998	€ 1.056	€	1.500
DUIKELREK	3310103	03.31.01 - Duizendblad 1	1998	€ 307	€	1.500
BASKETBALPAAL	3320110	03.32.01 - Kamille Groene Long	1998	€ 1.565	€	-
Duikelrek	3320111	03.32.01 - Kamille Groene Long	1999	€ 307	€	1.500
VOGELZWERM	3330302	03.33.03 - Hoefblad I	1998	€ 4.135	€	1.500
PAARD	3340307	03.34.03 - Ravelijnstraat 2	1999	€ 725	€	1.500
MOTOR	3340308	03.34.03 - Ravelijnstraat 2	1999	€ 725	€	1.500
Subtotaal				€ 28.286	€	22.500
Totaal					€	50.786

Vervangjaar 2011						
naam	object code	locatie	bouwjaar	aanschafprijs	ondergrond	
DUOVEER	1140101	01.14.01 - Alida de Jongstraat	1996	€ 1.440	€	1.500
KLIMTOESTEL MET GLIJBAAN	1140102	01.14.01 - Alida de Jongstraat	1996	€ 6.360	€	1.500
DUOVEER	1140401	01.14.04 - Anke Weidemapad	1999	€ 1.440	€	1.500
ZITELEMENT	1140402	01.14.04 - Anke Weidemapad	1999	€ 950	€	1.500
ZITELEMENT	1140403	01.14.04 - Anke Weidemapad	1999	€ 950	€	1.500
SCHANS	1150103	01.15.01 - Jekerstraat	1993	€ 1.600	€	1.500
ZWAAI	1150105	01.15.01 - Jekerstraat	1993	€ 1.515	€	1.500
FIETSDRAAI	2220101	02.22.01 - Palumbus	1997	€ 1.490	€	1.500
DUIKELREK	2220103	02.22.01 - Palumbus	1997	€ 307	€	1.500
MOTOR MET ZIJSPAN	2270701	02.27.07 - Meidoornpad 4	1996	€ 1.195	€	1.500
EEND	2270702	02.27.07 - Meidoornpad 4	1996	€ 500	€	1.500
CATRIA	3320601	03.32.06 - Klaproos/Kamille	1999	€ 2.765	€	1.500
VOETBALDOEL	3340309	03.34.03 - Ravelijnstraat 2	1990	€ 1.119	€	-
VOETBALDOEL	3340310	03.34.03 - Ravelijnstraat 2	1990	€ 1.119	€	-
SPOTVOGEL	3350501	03.35.05 - Troelstraplaats	1999	€ 1.335	€	1.500
EEND	3350601	03.35.06 - Goeman Borgesiusstraat	1996	€ 500	€	1.500
Subtotaal				€ 24.585	€	21.000
Totaal					€	45.585

Vervangjaar 2012							
naam	object code	locatie	bouwjaar	levensduur	aanschafprijs	ondergrond	
GLIJBAAN	1140302	01.14.03 - Roosje Voslaan	1999	10	€ 2.025	€ 1.500	
BASKETBALPAAL	1140601	01.14.06 - Prijsseweg	2002	10	€ 1.565	€ 0	
BASKETBALPAAL	1140602	01.14.06 - Prijsseweg	2002	10	€ 1.565	€ 0	
SPOTVOGEL	1150104	01.15.01 - Jekerstraat	2002	10	€ 1.335	€ 1.500	
BOKSPRINGPALEN	1160103	01.16.01 - Bosuilstraat/Boomkleverpad	2002	10	€ 975	€ 1.500	
MARIONET	2210202	02.21.02 - Korte Meent	1997	10	€ 1.335	€ 1.500	
SPOTVOGEL	2220301	02.22.03 - Havendijk	2002	10	€ 1.335	€ 1.500	
HAAS	2230202	02.23.02 - Mariahof	2002	10	€ 725	€ 1.500	
OINK- VARKEN	2240211	02.24.02 - Handvormstraat	2006	6	€ 500	€ 1.500	
VRIJBUIETER	2250201	02.25.02 - Bloemenhof	2002	10	€ 3.085	€ 1.500	
DUIKELREK	2250404	02.25.04 - Plantage	2002	10	€ 975	€ 1.500	
DUIKELREK	2250507	02.25.05 - Vliegerveld	2002	10	€ 975	€ 1.500	
VLIEGTUIG	2260101	02.26.01 - Beatrixstraat	2002	10	€ 725	€ 1.500	
PAARD	2260102	02.26.01 - Beatrixstraat	2002	10	€ 725	€ 1.500	
ADELAAR	2260103	02.26.01 - Beatrixstraat	2002	10	€ 1.550	€ 1.500	
DUIKELREK	2260104	02.26.01 - Beatrixstraat	2002	10	€ 307	€ 1.500	
VRIJBUIETER	2260105	02.26.01 - Beatrixstraat	1999	10	€ 3.085	€ 1.500	
MOTOR	2270302	02.27.03 - Moerbeiboom	2002	10	€ 725	€ 1.500	
PAARD	2270401	02.27.04 - Meidoornpad 2	2002	10	€ 725	€ 1.500	
PAARD	2270805	02.27.08 - Kerseboom	1994	10	€ 725	€ 1.500	
VOETBALDOEL	2271106	02.27.11 - Meidoornpad 1	2005	7	€ 1.119	€ 0	
VOETBALDOEL	2271109	02.27.11 - Meidoornpad 1	2005	7	€ 1.119	€ 0	
DUIKELREK	3310302	03.31.03 - Bereklaauw/Barbarakruid	2002	10	€ 230	€ 1.500	
SWOENG ENKEL	3320701	03.32.07 - Kamperfoelie	2003	10	€ 1.235	€ 1.500	
VLIEGTUIG	3330201	03.33.02 - Honingklaver	2002	10	€ 725	€ 1.500	
MOTOR	3330202	03.33.02 - Honingklaver	2002	10	€ 725	€ 1.500	
TOURNIQUET	3340301	03.34.03 - Ravelijnstraat 2	2002	10	€ 1.044	€ 1.500	
DUIKELREK	3340302	03.34.03 - Ravelijnstraat 2	2002	10	€ 260	€ 1.500	
SWINGSCHIJJF	3340303	03.34.03 - Ravelijnstraat 2	2002	10	€ 1.471	€ 1.500	
FUN FRAME	3340304	03.34.03 - Ravelijnstraat 2	2002	10	€ 4.413	€ 1.500	
JUMBO	3340305	03.34.03 - Ravelijnstraat 2	2002	10	€ 725	€ 1.500	
DRAAK	3350101	03.35.01 - Thorbeckeplaats	2002	10	€ 725	€ 1.500	
MOTOR MET ZIJSpan	3350102	03.35.01 - Thorbeckeplaats	2002	10	€ 1.195	€ 1.500	
UTRECHT	3350604	03.35.06 - Goeman Borgesiusstraat	1994	10	€ 3.240	€ 1.500	
SCHOMMEL	3350701	03.35.07 - Ghandi	1996	10	€ 1.044	€ 1.500	
FIETSDRAAI	3350702	03.35.07 - Ghandi	1996	10	€ 1.490	€ 1.500	
Subtotaal					€ 45.722	€ 48.000	
Totaal						€ 93.722	

Vervangjaar 2013						
naam	object code	locatie	bouwjaar	levensduur	aanschafprijs	ondergrond
DUIKELREK	1120303	01.12.03 - Postmastraat	1995	10	€ 307	€ 1.500
HAAS	1120305	01.12.03 - Postmastraat	1995	10	€ 725	€ 1.500
ADELAAR	1130504	01.13.05 - Bosboomgaard	2003	10	€ 1.550	€ 1.500
RAM	1140103	01.14.01 - Alida de Jongstraat	2003	10	€ 725	€ 1.500
DUIKELREK	1150102	01.15.01 - Jekerstraat	1999	10	€ 307	€ 1.500
PANTERSPOOR	1150106	01.15.01 - Jekerstraat	2003	10	€ 4.800	€ 1.500
FIETSMOLEN	1150107	01.15.01 - Jekerstraat	2003	10	€ 3.495	€ 1.500
VRIJBUITER	1160101	01.16.01 - Bosuilstraat/Boomkleverpad	2003	10	€ 5.145	€ 1.500
ADELAAR	1160102	01.16.01 - Bosuilstraat/Boomkleverpad	2003	10	€ 1.550	€ 1.500
KUKEL REK	1160104	01.16.01 - Bosuilstraat/Boomkleverpad	2003	10	€ 675	€ 1.500
TRIODRAAI	1160105	01.16.01 - Bosuilstraat/Boomkleverpad	2003	10	€ 1.557	€ 1.500
AGITO QUATTUOR	1160201	01.16.02 - Haantjespad/Karekietpad	2003	10	€ 11.950	€ 1.500
GLIJBAAN	1160202	01.16.02 - Haantjespad/Karekietpad	2003	10	€ 7.700	€ 1.500
KETTINGBRUG	1160203	01.16.02 - Haantjespad/Karekietpad	2003	10	€ 3.800	€ 1.500
BALKENTRAP	1160204	01.16.02 - Haantjespad/Karekietpad	2003	10	€ 750	€ 1.500
SCHUINE HELLINGWAND	1160205	01.16.02 - Haantjespad/Karekietpad	2003	10	€ 2.500	€ 1.500
VOGELNESTSCHOMMEL	1160207	01.16.02 - Haantjespad/Karekietpad	2003	10	€ 4.100	€ 1.500
HEKSENHUISJE	1160301	01.16.03 - TjifTjafpad	2003	10	€ 3.250	€ 1.500
KLEIN KLIMNET	1160302	01.16.03 - TjifTjafpad	2003	10	€ 850	€ 1.500
BALANCEERSLANG	1160303	01.16.03 - TjifTjafpad	2003	10	€ 1.600	€ 1.500
KLAVERTJE VIER	2230203	02.23.02 - Mariahof	2003	10	€ 775	€ 1.500
ADELAAR	2240601	02.24.06 - Lekdijkstraat	1996	10	€ 1.550	€ 1.500
VOGELNESTSCHOMMEL	2250502	02.25.05 - Vliegerveld	2003	10	€ 2.070	€ 1.500
FIETSDRAAI	2250508	02.25.05 - Vliegerveld	2003	10	€ 1.490	€ 1.500
TAFELTENNISTAFEL	2250509	02.25.05 - Vliegerveld	2003	10	€ 898	€ 0
MOTOR	2270102	02.27.01 - Appelboom	2003	10	€ 725	€ 1.500
HAAS	2270201	02.27.02 - Eikeboom	2003	10	€ 725	€ 1.500
BASKETBALPAAL	2271001	02.27.10 - Noteboom	2003	10	€ 1.565	€ 0
TAFELTENNISTAFEL	3340107	03.31.01 - Duizendblad 1	2003	10	€ 998	€ 0
DUIKELREK	3310401	03.31.04 - Akelei	2003	10	€ 975	€ 1.500
ADELAAR	3310402	03.31.04 - Akelei	2003	10	€ 1.550	€ 1.500
VRIJBUITER	3310403	03.31.04 - Akelei	2003	10	€ 5.550	€ 1.500
DRAAISCHIJF	3310404	03.31.04 - Akelei	2003	10	€ 1.762	€ 1.500
VOETBALDOEL	3310405	03.31.04 - Akelei	2003	10	€ 1.150	€ 0
VOETBALDOEL	3310406	03.31.04 - Akelei	2003	10	€ 1.150	€ 0
FIETSDRAAI	3320103	03.32.01 - Kamille Groene Long	2003	10	€ 1.490	€ 1.500
EEND	3320802	03.32.08 - Kamperfoelie 2	2003	10	€ 500	€ 1.500
KLIMBOOG	3330402	03.33.04 - Hoefblad II	1996	10	€ 1.056	€ 1.500
DUIKELDUO	3340101	03.34.01 - Griegstraat	2003	10	€ 385	€ 1.500
BOKSPRINGPALEN	3340102	03.34.01 - Griegstraat	2003	10	€ 975	€ 1.500
VRIJBUITER	3340103	03.34.01 - Griegstraat	2003	10	€ 9.040	€ 1.500
ADELAAR	3340104	03.34.01 - Griegstraat	2003	10	€ 1.550	€ 1.500
ZIG ZAG BALANS	3340106	03.34.01 - Griegstraat	2003	10	€ 1.095	€ 1.500
MINIDOEL	3340108	03.34.01 - Griegstraat	2003	10	€ 654	€ 0
MINIDOEL	3340109	03.34.01 - Griegstraat	2003	10	€ 654	€ 0
HONK	3340107	03.35.01 - Thorbeckeplaats	2003	10	€ 2.750	€ 1.500

Vervangjaar 2013						
naam	object code	locatie	bouwjaar	levensduur	aanschafprijs	ondergrond
DUIKELTRIO	3350401	03.35.04 - Perosiplaats	2003	10	€ 650	€ 1.500
ZIG ZAG BALANS	3350605	03.35.06 - Goeman Borgesiusstraat	2005	8	€ 1.095	€ 1.500
VOETBALDOEL	3350901	03.35.09 - Parklaan 1	2003	10	€ 1.150	€ 0
VOETBALDOEL	3350902	03.35.09 - Parklaan 1	2003	10	€ 1.150	€ 0
Subtotaal					€ 104.463	€ 61.500
Totaal						€ 165.963

Vervangjaar 2014							
naam	object code	locatie	bouwjaar	levensduur	aanschafprijs	ondergrond	
SPICA 1	1110103	01.11.01 - Vicarystraat	2004	10	€ 950	€ 1.500	
POSTKANTOOR	1110201	01.11.02 - St. Nicolaasplantsoen	2004	10	€ 2.715	€ 1.500	
HUISJE MET GLIJBAAN	1110202	01.11.02 - St. Nicolaasplantsoen	2004	10	€ 4.835	€ 1.500	
ADELAAR	1110203	01.11.02 - St. Nicolaasplantsoen	2004	10	€ 1.550	€ 1.500	
VRIJBUI TER	1110304	01.11.03 - Schoolhof Oost	2004	10	€ 6.635	€ 1.500	
VOETBALDOEL	1120101	01.12.01 - Wijsenbeekweg	2004	10	€ 1.150	€ 0	
VOETBALDOEL	1120102	01.12.01 - Wijsenbeekweg	2004	10	€ 1.150	€ 0	
SCHOMMEL	1130102	01.13.01 - Torenmolenpad	2004	10	€ 1.044	€ 1.500	
VRIJBUI TER	1130202	01.13.02 - Koningspilstraat	2004	10	€ 6.635	€ 1.500	
ADELAAR	1130203	01.13.02 - Koningspilstraat	2004	10	€ 1.550	€ 1.500	
DUIKELREK	1130204	01.13.02 - Koningspilstraat	2004	10	€ 307	€ 1.500	
MOTOR MET ZIJSPAN	1130301	01.13.03 - Grondzeilerweg	2004	10	€ 1.195	€ 1.500	
SCHOMMEL	1140104	01.14.01 - Alida de Jongstraat	2004	10	€ 1.044	€ 1.500	
TAFELTENNISTAFEL	1140105	01.14.01 - Alida de Jongstraat	2004	10	€ 998	€ 0	
DUIKELREK	1140106	01.14.01 - Alida de Jongstraat	2004	10	€ 975	€ 1.500	
VOETBALDOEL	1150202	01.15.02 - Spaarneweg/Zaanweg	2004	10	€ 1.150	€ 0	
VOETBALDOEL	1150203	01.15.02 - Spaarneweg/Zaanweg	2004	10	€ 1.150	€ 0	
DUIKELREK	1150204	01.15.02 - Spaarneweg/Zaanweg	2004	10	€ 975	€ 1.500	
PANDA BOS	1150205	01.15.02 - Spaarneweg/Zaanweg	2004	10	€ 3.120	€ 1.500	
DRIVEWAY 45 MET LEDGE	1150303	01.15.05 - Otto van Reesweg	2004	10	€ 5.070	€ 1.500	
OLLYBOX	1150304	01.15.05 - Otto van Reesweg	2007	7	€ 1.210	€ 1.500	
BANK	1150305	01.15.05 - Otto van Reesweg	2007	7	€ 4.395	€ 1.500	
DUIKELREK	1160501	01.16.05 - Damherthof	2004	10	€ 307	€ 1.500	
FIETSMOLEN	1160502	01.16.05 - Damherthof	2004	10	€ 3.495	€ 1.500	
TAFELTENNISTAFEL	2220302	02.22.03 - Havendijk	2004	10	€ 998	€ 1.500	
DUIKELREK	2230101	02.23.01 - Nieuwstraat/Zalenstraat	2004	10	€ 975	€ 1.500	
VOGELNESSCHOMMEL	2230102	02.23.01 - Nieuwstraat/Zalenstraat	2004	10	€ 2.070	€ 1.500	
VRIJBUI TER	2230103	02.23.01 - Nieuwstraat/Zalenstraat	2004	10	€ 6.340	€ 1.500	
SCHOMMEL	2240501	02.24.05 - Westersingel	1996	10	€ 1.515	€ 1.500	
WIP	2240502	02.24.05 - Westersingel	1996	10	€ 1.460	€ 1.500	
HUISJE MET GLIJBAAN	2240503	02.24.05 - Westersingel	1996	10	€ 4.605	€ 1.500	
LOW ROTATOR	2250501	02.25.05 - Vliegveld	2004	10	€ 2.281	€ 1.500	
VOETBALDOEL	2250503	02.25.05 - Vliegveld	2004	10	€ 1.150	€ 0	
VOETBALDOEL	2250504	02.25.05 - Vliegveld	2004	10	€ 1.150	€ 0	
TAFELTENNISTAFEL	2271101	02.27.11 - Meidoornpad 1	2004	10	€ 998	€ 0	
DUIKELREK	3320102	03.32.01 - Kamille Groene Long	2004	10	€ 975	€ 1.500	
LOOPTON	3330303	03.33.03 - Hoefblad I	2004	10	€ 1.610	€ 1.500	
VRIJBUI TER	3350705	03.35.07 - Gandhi	2004	10	€ 4.835	€ 1.500	
VRIJBUI TER	3350801	03.35.08 - Martin Luther King	2004	10	€ 5.670	€ 1.500	
ADELAAR 4 PERSOONS	3350802	03.35.08 - Martin Luther King	2004	10	€ 1.550	€ 1.500	
Subtotaal					€ 91.787	€ 48.000	
Totaal						€ 139.787	

Vervangjaar 2014							
naam	object code	locatie	bouwjaar	levensduur	aanschafprijs	ondergrond	
SPICA 1	1110103	01.11.01 - Vicarystraat	2004	10	€ 950	€ 1.500	
POSTKANTOOR	1110201	01.11.02 - St. Nicolaasplantsoen	2004	10	€ 2.715	€ 1.500	
HUISJE MET GLIJBAAN	1110202	01.11.02 - St. Nicolaasplantsoen	2004	10	€ 4.835	€ 1.500	
ADELAAR	1110203	01.11.02 - St. Nicolaasplantsoen	2004	10	€ 1.550	€ 1.500	
VRIJBUI TER	1110304	01.11.03 - Schoolhof Oost	2004	10	€ 6.635	€ 1.500	
VOETBALDOEL	1120101	01.12.01 - Wijsenbeekweg	2004	10	€ 1.150	€ 0	
VOETBALDOEL	1120102	01.12.01 - Wijsenbeekweg	2004	10	€ 1.150	€ 0	
SCHOMMEL	1130102	01.13.01 - Torenmolenpad	2004	10	€ 1.044	€ 1.500	
VRIJBUI TER	1130202	01.13.02 - Koningspilstraat	2004	10	€ 6.635	€ 1.500	
ADELAAR	1130203	01.13.02 - Koningspilstraat	2004	10	€ 1.550	€ 1.500	
DUIKELREK	1130204	01.13.02 - Koningspilstraat	2004	10	€ 307	€ 1.500	
MOTOR MET ZIJSPAN	1130301	01.13.03 - Grondzeilerweg	2004	10	€ 1.195	€ 1.500	
SCHOMMEL	1140104	01.14.01 - Alida de Jongstraat	2004	10	€ 1.044	€ 1.500	
TAFELTENNISTAFEL	1140105	01.14.01 - Alida de Jongstraat	2004	10	€ 998	€ 0	
DUIKELREK	1140106	01.14.01 - Alida de Jongstraat	2004	10	€ 975	€ 1.500	
VOETBALDOEL	1150202	01.15.02 - Spaarneweg/Zaanweg	2004	10	€ 1.150	€ 0	
VOETBALDOEL	1150203	01.15.02 - Spaarneweg/Zaanweg	2004	10	€ 1.150	€ 0	
DUIKELREK	1150204	01.15.02 - Spaarneweg/Zaanweg	2004	10	€ 975	€ 1.500	
PANDA BOS	1150205	01.15.02 - Spaarneweg/Zaanweg	2004	10	€ 3.120	€ 1.500	
DRIVEWAY 45 MET LEDGE	1150303	01.15.05 - Otto van Reesweg	2004	10	€ 5.070	€ 1.500	
OLLYBOX	1150304	01.15.05 - Otto van Reesweg	2007	7	€ 1.210	€ 1.500	
BANK	1150305	01.15.05 - Otto van Reesweg	2007	7	€ 4.395	€ 1.500	
DUIKELREK	1160501	01.16.05 - Damherthof	2004	10	€ 307	€ 1.500	
FIETSMOLEN	1160502	01.16.05 - Damherthof	2004	10	€ 3.495	€ 1.500	
TAFELTENNISTAFEL	2220302	02.22.03 - Havendijk	2004	10	€ 998	€ 1.500	
DUIKELREK	2230101	02.23.01 - Nieuwstraat/Zalenstraat	2004	10	€ 975	€ 1.500	
VOGELNESSCHOMMEL	2230102	02.23.01 - Nieuwstraat/Zalenstraat	2004	10	€ 2.070	€ 1.500	
VRIJBUI TER	2230103	02.23.01 - Nieuwstraat/Zalenstraat	2004	10	€ 6.340	€ 1.500	
SCHOMMEL	2240501	02.24.05 - Westersingel	1996	10	€ 1.515	€ 1.500	
WIP	2240502	02.24.05 - Westersingel	1996	10	€ 1.460	€ 1.500	
HUISJE MET GLIJBAAN	2240503	02.24.05 - Westersingel	1996	10	€ 4.605	€ 1.500	
LOW ROTATOR	2250501	02.25.05 - Vliegveld	2004	10	€ 2.281	€ 1.500	
VOETBALDOEL	2250503	02.25.05 - Vliegveld	2004	10	€ 1.150	€ 0	
VOETBALDOEL	2250504	02.25.05 - Vliegveld	2004	10	€ 1.150	€ 0	
TAFELTENNISTAFEL	2271101	02.27.11 - Meidoornpad 1	2004	10	€ 998	€ 0	
DUIKELREK	3320102	03.32.01 - Kamille Groene Long	2004	10	€ 975	€ 1.500	
LOOPTON	3330303	03.33.03 - Hoefblad I	2004	10	€ 1.610	€ 1.500	
VRIJBUI TER	3350705	03.35.07 - Ghandi	2004	10	€ 4.835	€ 1.500	
VRIJBUI TER	3350801	03.35.08 - Martin Luther King	2004	10	€ 5.670	€ 1.500	
ADELAAR 4 PERSOONS	3350802	03.35.08 - Martin Luther King	2004	10	€ 1.550	€ 1.500	
Subtotaal					€ 91.787	€ 48.000	
Totaal						€ 139.787	

Vervangjaar 2016						
naam	object code	locatie	bouwjaar	levensduur	aanschafprijs	ondergrond
DUIKELREK	1120107	01.12.01 - Wijsenbeekweg	2006	10	€ 975	€ 1.500
TAFELTENNISTAFEL	1120108	01.12.01 - Wijsenbeekweg	2006	10	€ 998	€ 1.500
SCHOMMEL	1120205	01.12.02 - Burgemeester Schorerlaan	2006	10	€ 1.044	€ 1.500
TAFELTENNISTAFEL	1120206	01.12.02 - Burgemeester Schorerlaan	2006	10	€ 998	€ 1.500
BLAAT-SCHAAP	1130407	01.13.04 - Mandelapad	2006	10	€ 500	€ 1.500
VOETBALDOEL	1160209	01.16.02 - Haantjespad/Karekietpad	2006	10	€ 2.950	€ 1.500
VOETBALDOEL	1160210	01.16.02 - Haantjespad/Karekietpad	2006	10	€ 2.950	€ 1.500
VOETBALDOEL	1160702	01.16.07 - PRIJSSEWEG, SPOP	2006	10	€ 1.150	€ 1.500
VOETBALDOEL	1160703	01.16.07 - PRIJSSEWEG, SPOP	2006	10	€ 1.151	€ 1.500
OINK VARKEN	2220102	02.22.01 - Palumbus	2006	10	€ 500	€ 1.500
SPOTVOGEL	2240207	02.24.02 - Handvormstraat	2006	10	€ 1.335	€ 1.500
DUIKELREK	2240208	02.24.02 - Handvormstraat	2006	10	€ 975	€ 1.500
ACROBAT	2240209	02.24.02 - Handvormstraat	2006	10	€ 3.034	€ 1.500
VOGELNESTSCHOMMEL	2240210	02.24.02 - Handvormstraat	2006	10	€ 2.070	€ 1.500
MMOO-KOE	2240212	02.24.02 - Handvormstraat	2006	10	€ 500	€ 1.500
TAFELTENNISTAFEL	2240213	02.24.02 - Handvormstraat	2006	10	€ 998	€ 1.500
DUIKELREK	2250103	02.25.01 - Tulpstraat	2006	10	€ 975	€ 1.500
BURCHT	2250104	02.25.01 - Tulpstraat	2006	10	€ 4.725	€ 1.500
OLIFANT	2250405	02.25.04 - Plantage	2006	10	€ 800	€ 1.500
ACROBAT	2250510	02.25.05 - Vliegerveld	2006	10	€ 3.034	€ 1.500
EEND	2270301	02.27.03 - Moerbeiboom	2006	10	€ 500	€ 1.500
MAANWIP	2270604	02.27.06 - Berkeboom	2006	10	€ 550	€ 1.500
CORNEE	2270802	02.27.08 - Kerseboom	2006	10	€ 2.490	€ 1.500
FIETSDRAAI	2270803	02.27.08 - Kerseboom	2006	10	€ 1.490	€ 1.500
EEND	3320303	03.32.03 - DUIKELREK	1997	10	€ 500	€ 1.500
DUIKELREK	3320304	03.32.03 - DUIKELREK	2006	10	€ 307	€ 1.500
SCHOMMEL	3320305	03.32.03 - DUIKELREK	2006	10	€ 1.044	€ 1.500
DUIKELREK	3330605	03.33.06 - Zwanebloem	2006	10	€ 875	€ 1.500
ACROBAT	3330606	03.33.06 - Zwanebloem	2006	10	€ 3.034	€ 1.500
KLAVERTJE VIER	3350407	03.35.04 - Perosiplaats	2006	10	€ 775	€ 1.500
Subtotaal					€ 43.227	€ 45.000
Totaal						€ 88.227






Vervangjaar 2017							
naam	object code	locatie	bouwjaar	levensduur	aanschafprijs	ondergrond	
BASKET	1110301	01.11.03 - Schoolhof Oost	2007	10	€ 1.565	€ 1.500	
BASKETBALPAAL	1130201	01.13.02 - Koningspilstraat	2007	10	€ 1.565	€ 1.500	
VOETBALDOEL	1140603	01.14.06 - Prijsseweg	2007	10	€ 1.150	€ 1.500	
VOETBALDOEL	1140604	01.14.06 - Prijsseweg	2007	10	€ 1.150	€ 1.500	
TAFELTENNISTAFEL	1160701	01.16.07 - PRIJSSEWEG, SPOP	2007	10	€ 1.070	€ 1.500	
BASKETBALPAAL	1160704	01.16.07 - PRIJSSEWEG, SPOP	2007	10	€ 1.565	€ 1.500	
BASKETBALPAAL	1160705	01.16.07 - PRIJSSEWEG, SPOP	2007	10	€ 1.565	€ 1.500	
BOKSPRINGPALEN	2210203	02.21.02 - Korte Meent	2007	10	€ 920	€ 1.500	
EZEL	2230403	02.23.04 - Grachtstraat	2007	10	€ 500	€ 1.500	
KARUSEL JACK	3340401	02.25.03 - Oostersingel	2007	10	€ 960	€ 1.500	
DUIKELREK	2270202	02.27.02 - Eikeboom	2007	10	€ 307	€ 1.500	
PADDESTOEL	2270204	02.27.02 - Eikeboom	2007	10	€ 485	€ 1.500	
PADDESTOEL	2270205	02.27.02 - Eikeboom	2007	10	€ 485	€ 1.500	
PAARD	3320104	03.32.01 - Kamille Groene Long	2007	10	€ 725	€ 1.500	
PAARD	3320702	03.32.07 - Kamperfoelie	2007	10	€ 725	€ 1.500	
DUIKELREK	3320703	03.32.07 - Kamperfoelie	2007	10	€ 875	€ 1.500	
CARROUSSEL JACK	3320704	03.32.07 - Kamperfoelie	2007	10	€ 960	€ 1.500	
VRIJBUITER HARDHOUT	3330204	03.33.02 - Honingklaver	2007	10	€ 4.150	€ 1.500	
MUTIFUNCTIONELE TAFEL	3330205	03.33.02 - Honingklaver	2007	10	€ 898	€ 1.500	
DUIKELREK	3340402	03.34.04 - Smetanaplaats	2007	10	€ 975	€ 1.500	
VOETBALDOEL	3350301	03.35.03 - Parklaan 2	2007	10	€ 2.950	€ 1.500	
VOETBALDOEL	3350302	03.35.03 - Parklaan 2	2007	10	€ 2.950	€ 1.500	
VOETBALDOEL	3350305	03.35.03 - Parklaan 2	2007	10	€ 1.119	€ 1.500	
VOETBALDOEL	3350306	03.35.03 - Parklaan 2	2007	10	€ 1.119	€ 1.500	
PADDESTOEL	3350703	03.35.07 - Ghandi	2007	10	€ 485	€ 1.500	
PADDESTOEL	3350704	03.35.07 - Ghandi	2007	10	€ 485	€ 1.500	
Subtotaal					€ 31.703	€ 39.000	
Totaal						€ 70.703	

Vervangjaar 2018							
naam	object code	locatie	bouwjaar	levensduur	aanschafprijs	ondergrond	
MOTOR	1120201	01.12.02 - Burgemeester Schorerlaan	2007	10	€ 795	€ 1.500	
VOETBALDOEL	1140305	01.14.03 - Roosje Voslaan	2008	10	€ 1.119	€ 1.500	
VOETBALDOEL	1140306	01.14.03 - Roosje Voslaan	2008	10	€ 1.119	€ 1.500	
3 DELIG RVS	1160802	01.16.08 - W. w Franckenpad	2008	10	€ 850	€ 1.500	
VOETBALDOEL	2230208	02.23.02 - Mariahof	2008	10	€ 1.119	€ 1.500	
VOETBALDOEL	2230209	02.23.02 - Mariahof	2008	10	€ 1.119	€ 1.500	
KABELBAAN	2250303	02.25.03 - Oostersingel	2008	10	€ 5.700	€ 1.500	
	2250304	02.25.03 - Oostersingel	2008	10	€ 3.100	€ 1.500	
SCHOMMEL	2250305	02.25.03 - Oostersingel	2008	10	€ 1.825	€ 1.500	
GORRILLA HDPE	3330101	03.33.01 - Pinksterbloem	2008	10	€ 725	€ 1.500	
BYO SEOUL	3340403	03.34.04 - Smetanaplaats	2007	10	€ 4.351	€ 1.500	
KEVER	3350106	03.35.01 - Thorbeckeplaats	2008	10	€ 840	€ 1.500	
VRIJBUITER	3350211	03.35.02 - Suurhofstraat	2008	10	€ 7.485	€ 1.500	
SCHOMMEL	3350212	03.35.02 - Suurhofstraat	1999	10	€ 1.515	€ 1.500	
DUIKELREK	3350213	03.35.02 - Suurhofstraat	2008	10	€ 475	€ 1.500	
CSAW	3350214	03.35.02 - Suurhofstraat	2008	10	€ 1.695	€ 1.500	
PANNA FIELD	3360101	03.36.01 - Vijverstraat	2008	10	€ 5.700	€ 1.500	
DUIKELREK	3360102	03.36.01 - Vijverstraat	2008	10	€ 275	€ 1.500	
SCHOMMEL	3360103	03.36.01 - Vijverstraat	2008	10	€ 1.044	€ 1.500	
ACROBAT	3360104	03.36.01 - Vijverstraat	2008	10	€ 3.034	€ 1.500	
KEVER	3360105	03.36.01 - Vijverstraat	2007	10	€ 840	€ 1.500	
Subtotaal					€ 44.725	€ 31.500	
Totaal						€ 76.225	

Vervangjaar 2019							
naam	object code	locatie	bouwjaar	levensduur	aanschafprijs	ondergrond	
DUIKELREK	1130105	01.13.01 - Torenmolenpad	2009	10	€ 475	€ 1.500	
DUIKELREK	1130305	01.13.03 - Grondzeilerweg	2009	10	€ 475	€ 1.500	
VOETBALDOEL	1130501	01.13.05 - Bosboomgaard	2009	10	€ 1.165	€ 1.500	
VOETBALDOEL	1130502	01.13.05 - Bosboomgaard	2009	10	€ 1.165	€ 1.500	
MUTIFUNCTIONELE TAFEL	1150401	01.15.04 - Goilberdingedijk	2009	10	€ 1.070	€ 1.500	
ROPY OOIEVAARSNEST	1160801	01.16.08 - W.W. Franckenpad	2009	10	€ 4.000	€ 1.500	
TRAMPOLINE PAD	1160803	01.16.08 - W.W. Franckenpad	2009	10	€ 1.850	€ 1.500	
DUIKELREK	2230401	02.23.04 - Grachtstraat	2009	10	€ 399	€ 1.500	
SCHOMMEL	2230402	02.23.04 - Grachtstraat	2009	10	€ 1.479	€ 1.500	
VOETBALDOEL	2250302	02.25.03 - Oostersingel	2009	10	€ 1.150	€ 1.500	
VOETBALDOEL	2250306	02.25.03 - Oostersingel	2009	10	€ 1.150	€ 1.500	
CSAW	2270402	02.27.04 - Meidoornpad 2	2009	10	€ 1.695	€ 1.500	
VOETBALDOEL	2271002	02.27.10 - Noteboom	2009	10	€ 1.150	€ 1.500	
VOETBALDOEL	2271003	02.27.10 - Noteboom	2009	10	€ 1.150	€ 1.500	
MMOO-KOE	3310204	03.31.01 - Duizendblad 1	2009	10	€ 500	€ 1.500	
VOETBALDOEL	3340201	03.34.02 - Ravelijnstraat 1	2009	10	€ 1.165	€ 1.500	
VOETBALDOEL	3340202	03.34.02 - Ravelijnstraat 1	2009	10	€ 1.165	€ 1.500	
Subtotaal					€ 21.203	€ 25.500	
Totaal						€ 46.703	

2. Bijlage Beeldkwaliteit beheer openbare ruimte

Beeldkwaliteit speeltoestellen

Uitstekend (Kwaliteit A+)			Goed (Kwaliteit A)			Voldoende (Kwaliteit B)			Matig (Kwaliteit C)			Slecht (Kwaliteit D)		
Jekerstraat			Tulpstraat			't Hof			Palumbus			Griegplein		
														
Beheer	Freq.	Bew. perc	Beheer	Freq.	Bew. perc	Beheer	Freq.	Bew. perc	Beheer	Freq.	Bew. perc	Beheer	Freq.	Bew. perc
Visuele inspectie	2	100 %	Visuele inspectie	1,5	100 %	Visuele inspectie	1	100 %	Visuele inspectie	1	100 %	Visuele inspectie	1	100 %
Technische inspectie	1	100 %	Technische inspectie	1	100 %	Technische inspectie	1	100 %	Technische inspectie	1	100 %	Technische inspectie	1	100 %
Vervangen	0,14	100 %	Vervangen	0,14	100 %	Vervangen	0,1	100 %	Vervangen	0,07	100 %	Vervangen	0,05	100 %
Onderhoud	1	30 %	Onderhoud	1	25 %	Onderhoud	1	20 %	Onderhoud	1	10 %	Onderhoud	1	5 %
Schoonmaken	2	100 %	Schoonmaken	1	100 %	Schoonmaken	0	0 %	Schoonmaken	0	0 %	Schoonmaken	0	0 %
Beschrijving kwaliteit: Niet beschadigd, geen kale plekken of slijtage, niet bevuild met modder of graffiti. Niet beplakt.			Beschrijving kwaliteit: Licht beschadigd, een enkele slijtage plek, nauwelijks vuil of graffiti aanwezig. Een enkele kleine sticker			Beschrijving kwaliteit: In enige mate beschadigd. Een enkele kale plek of slijtage plek, lichte roestvorming, enigszins vuil en enkele graffiti en beplakking aanwezig.			Beschrijving kwaliteit: Aanzienlijk beschadigd, toestel zit matig in de verf, meerdere kale plekken, roestvorming, fors bevuild, meerdere graffiti en beplakking aanwezig			Beschrijving kwaliteit: Zwaar beschadigd. Toestel zit slecht in de verf, versleten of kaal, zeer sterk bevuild, zeer veel graffiti en beplakking aanwezig.		

3. Bijlage Kapitaallasten

	Investering	2010	2011	2012	2013	2014	2015	2016	2017	2018	2019
vervangingen speeltoestellen 2010	€ 50.786		€ 6.771	€ 6.568	€ 6.340	€ 6.137	€ 5.908	€ 5.502	€ 5.299	€ 5.070	€ 4.867
vervangingen speeltoestellen 2011	€ 45.585			€ 6.078	€ 5.896	€ 5.691	€ 5.508	€ 5.303	€ 4.938	€ 4.756	€ 4.551
vervangingen speeltoestellen 2012	€ 94.845				€ 12.646	€ 12.267	€ 11.840	€ 11.460	€ 11.034	€ 10.275	€ 9.895
vervangingen speeltoestellen 2013	€ 105.658					€ 14.088	€ 13.665	€ 13.190	€ 12.767	€ 12.292	€ 11.446
vervangingen speeltoestellen 2014	€ 82.490						€ 10.999	€ 10.669	€ 10.298	€ 9.968	€ 9.596
vervangingen speeltoestellen 2015	€ 156.323							€ 20.843	€ 20.218	€ 19.514	€ 18.889
vervangingen speeltoestellen 2016	€ 119.602								€ 15.947	€ 15.469	€ 14.930
vervangingen speeltoestellen 2017	€ 79.836									€ 10.645	€ 10.325
vervangingen speeltoestellen 2018	€ 101.578										€ 13.544
Kapitaallasten		€ -	€ 6.771	€ 12.646	€ 24.881	€ 38.182	€ 47.920	€ 66.967	€ 80.500	€ 87.988	€ 98.045
lopende kapitaallasten		€ 37.158	€ 21.620	€ 21.620	€ 21.620	€ 21.620	€ 21.620	€ 21.620	€ 21.620	€ 21.620	€ 21.620
structureel benodigd op produkt		37.158	28.391	34.266	46.501	59.802	69.540	88.587	102.120	109.608	119.665
Dekking		2010	2011	2012	2013	2014	2015	2016	2017	2018	2019
reserve beheer speelplaatsen		€ 40.325									
areaaluitbreiding		€ 7.725	€ 10.998	€ 14.108	€ 14.108	€ 14.108	€ 14.108	€ 14.108	€ 14.108	€ 14.108	€ 14.108
dekking vanuit exploitatiebudget		€ 20.000	€ 20.000	€ 20.000	€ 20.000	€ 20.000	€ 20.000	€ 20.000	€ 20.000	€ 20.000	€ 20.000
dekking lopende kapitaallasten		37.158	21.620	21.620	21.620	21.620	21.620	21.620	21.620	21.620	21.620
Totaal		€ 105.208	€ 52.618	€ 55.728	€ 55.728	€ 55.728	€ 55.728	€ 55.728	€ 55.728	€ 55.728	€ 55.728

	2010	2011	2012	2013	2014	2015	2016	2017	2018	2019
Stand van de reserve per 1-1	€ -	€ 68.050	€ 92.277	€ 113.738	€ 122.965	€ 118.892	€ 105.080	€ 72.222	€ 25.830	€ 28.050-
Inkomsten	€ 105.208	€ 52.618	€ 55.728	€ 55.728	€ 55.728	€ 55.728	€ 55.728	€ 55.728	€ 55.728	€ 55.728
Uitgaven	€ 37.158	€ 28.391	€ 34.266	€ 46.501	€ 59.802	€ 69.540	€ 88.587	€ 102.120	€ 109.608	€ 119.665
Stand van de reserve per 31-12	€ 68.050	€ 92.277	€ 113.738	€ 122.965	€ 118.892	€ 105.080	€ 72.222	€ 25.830	€ 28.050-	€ 91.986-